



## 2009年3月期 第1四半期決算説明



富士重工業株式会社 2008年8月1日

<http://www.fhi.co.jp/ir/>



# 決算の概要



## 第1四半期：連結完成車販売台数 (千台)

	2008年3月期 1Q実績	2009年3月期 1Q実績	増減
登録車	14.5	14.7	+0.2
軽自動車	29.7	28.1	1.7
<b>国内合計</b>	<b>44.2</b>	<b>42.8</b>	<b>1.4</b>
アメリカ	35.5	36.1	+0.6
カナダ	4.9	3.8	1.1
ロシア	3.0	7.9	+4.9
欧州	12.2	15.9	+3.7
豪州	8.6	10.7	+2.1
中国	2.8	4.9	+2.1
その他	8.5	6.0	2.4
<b>海外合計</b>	<b>75.5</b>	<b>85.2</b>	<b>+9.7</b>
<b>合計</b>	<b>119.7</b>	<b>128.0</b>	<b>+8.3</b>

(アメリカ、カナダ1~3月上)

2

<http://www.fhi.co.jp/ir/>



## 第1四半期：連結業績

(億円)

	2008年3月期 1Q実績	2009年3月期 1Q実績	増減
<b>売上高</b>	<b>3,182</b>	<b>3,411</b>	<b>+229</b>
国内	1,124	1,171	+47
海外	2,059	2,240	+181
<b>営業利益</b>	<b>35</b>	<b>65</b>	<b>+29</b>
<b>経常利益</b>	<b>6</b>	<b>71</b>	<b>+65</b>
<b>当期純利益/損失</b>	<b>3</b>	<b>14</b>	<b>+17</b>
<b>単独売上レート</b>	119円/\$	103円/\$	16円/\$

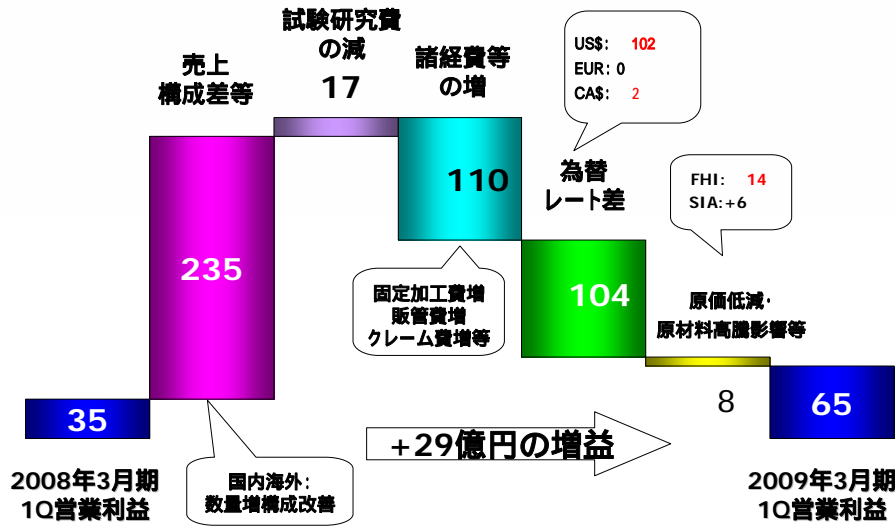
3

<http://www.fhi.co.jp/ir/>



## 第1四半期：営業利益増減要因

(億円)



4

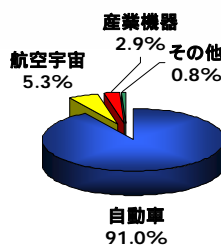
<http://www.fhi.co.jp/ir/>



## 第1四半期：事業別売上高(連結)

(億円)

### 売上高構成比



	2008年3月期 1Q実績	2009年3月期 1Q実績	増減
自動車	2,862	3,105	+243
航空宇宙	188	182	6
産業機器	111	98	14
その他	21	26	+6
計	3,182	3,411	+229

5

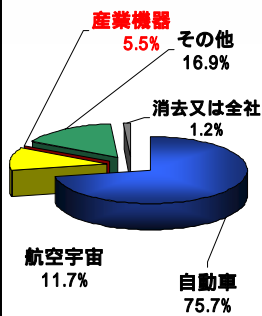
<http://www.fhi.co.jp/ir/>



## 第1四半期：事業別営業利益(連結)

(億円)

### 営業利益構成比



	2008年3月 期 1Q実績	2009年3月期 1Q実績	増減
自動車	1	49	+48
航空宇宙	22	8	15
産業機器	3	4	7
その他	2	11	+9
消去又は全社	6	1	5
<b>計</b>	<b>35</b>	<b>65</b>	<b>+29</b>

6

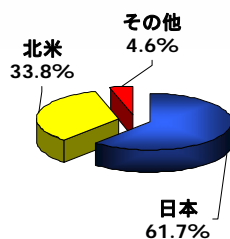
<http://www.fhi.co.jp/ir/>



## 第1四半期：所在地別売上高(連結)

(億円)

### 売上高構成比



	2008年3月期 1Q実績	2009年3月期 1Q実績	増減
日本	1,838	2,104	+266
北米	1,216	1,151	65
その他	128	156	+28
<b>計</b>	<b>3,182</b>	<b>3,411</b>	<b>+229</b>

7

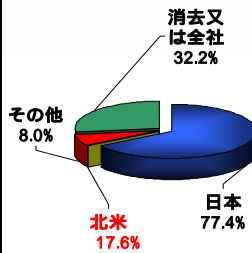
<http://www.fhi.co.jp/ir/>



## 第1四半期：所在地別営業利益(連結)

(億円)

### 営業利益構成比



	2008年3月期 1Q実績	2009年3月期 1Q実績	増減
日本	88	50	38
北米	46	11	+35
その他	1	5	+4
消去又は全社	8	21	+29
計	35	65	+29

8

<http://www.fhi.co.jp/ir/>



## 米国子会社業績

(million US\$)

SOA (1~3月)	2007年1Q実績	2008年1Q実績	増減
売上高	\$841	\$869	+28
営業損益	28	21	+7
当期損益	16	12	+4
小売販売台数(千台)	42.3	40.4	1.9

SIA (1~3月)	2007年1Q実績	2008年1Q実績	増減
売上高	\$619	\$601	18
営業損益	7	19	+26
当期損益	5	10	+15
スバル生産台数(千台)	22.5	24.3	+1.8

(2社とも会計年度は暦年1~12月、1Qは1~3月)

9

<http://www.fhi.co.jp/ir/>



## 営業外収支の主な要因

(億円)

	2008年3月期 1Q実績	2009年3月期 1Q実績	増減
<b>営業外収益</b>	<b>33</b>	<b>85</b>	<b>+51</b>
受取利息および配当金	13	12	0
持分法による投資利益	4	1	2
<b>営業外費用</b>	<b>62</b>	<b>78</b>	<b>+16</b>
支払利息	11	9	+2
<b>営業外収支</b>	<b>29</b>	<b>6</b>	<b>+35</b>
<b>内、為替影響</b>			
デリバティブ関連評価損益 (ネット)	43	61	18
為替差損益 (ネット)	3	61	+58
<b>合計</b>	<b>40</b>	<b>1</b>	<b>+40</b>

10

<http://www.fhi.co.jp/ir/>



## 連結 貸借対照表

(億円)

	2008年3月末	2008年6月末	増減
<b>総資産</b>	<b>12,964</b>	<b>12,254</b>	<b>710</b>
流動資産	6,228	6,108	120
固定資産	6,736	6,146	590
<b>有利子負債</b>	<b>3,045</b>	<b>3,073</b>	<b>+28</b>
<b>純資産合計</b>	<b>4,944</b>	<b>4,629</b>	<b>315</b>
自己株式	405	405	0
自己資本比率	38.1%	37.7%	0.4%
D/E レシオ	0.62	0.67	0.05

11

<http://www.fhi.co.jp/ir/>



## ご参考 販売台数 (単独)

(千台)

	2008年3月期 1Q実績	2009年3月期 1Q実績	増減
国内生産	113.1	128.2	+15.1
国内売上	49.6	47.4	2.2
登録車	18.7	18.1	0.6
軽自動車	30.9	29.4	1.5
輸出台数	55.8	74.5	+18.7
海外生産用部品	30.7	25.6	5.1
売上合計	136.0	147.5	+11.5

12

<http://www.fhi.co.jp/ir/>



# 2009年3月期見通し

13

<http://www.fhi.co.jp/ir/>



## 第2四半期累計：連結業績計画修正 (億円)

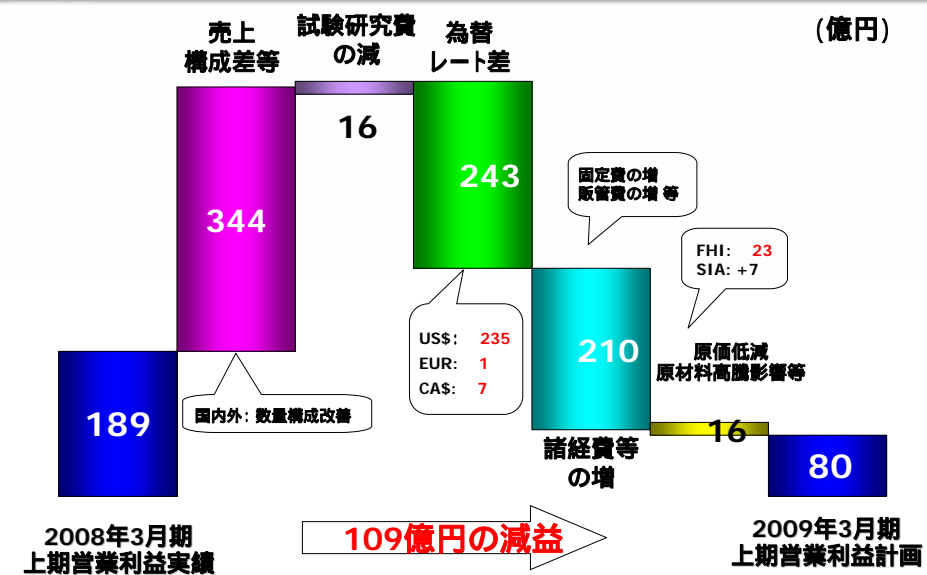
	2008年3月期 上半期実績	2009年3月期 1Q+2Q計画	増減	2009年3月期 期首1Q+2Q 計画
<b>売上高</b>	<b>7,088</b>	<b>7,400</b>	<b>+312</b>	<b>7,400</b>
国内	2,457	2,700	+243	-
海外	4,631	4,700	+69	-
<b>営業利益</b>	<b>189</b>	<b>80</b>	<b>109</b>	<b>10</b>
<b>経常利益</b>	<b>142</b>	<b>60</b>	<b>82</b>	<b>5</b>
<b>当期純利益</b>	<b>78</b>	<b>0</b>	<b>78</b>	<b>0</b>
単独売上レート	120円/\$	103円/\$	17円/\$	100円/\$

14

<http://www.fhi.co.jp/ir/>



## 第2四半期累計：営業利益増減要因計画<ご参考>



15

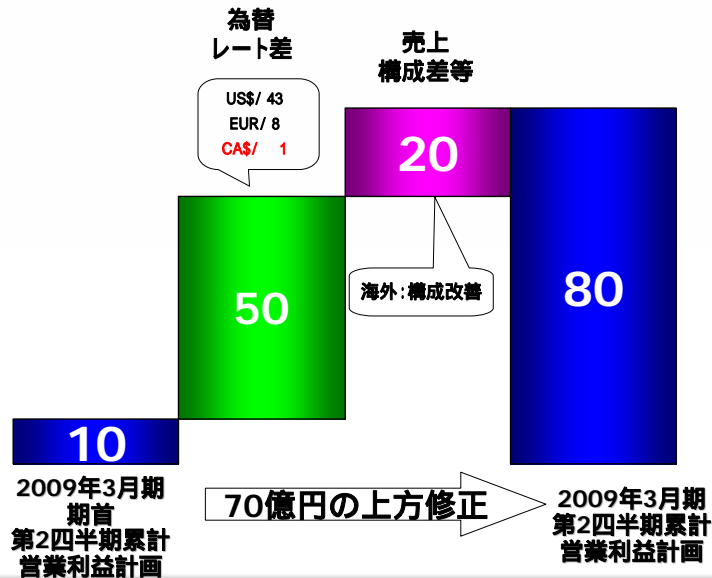
<http://www.fhi.co.jp/ir/>





## 第2四半期累計：修正営業利益増減要因計画

(億円)



16

<http://www.fhi.co.jp/ir/>



## 通期：連結業績計画

(億円)

	2008年3月期 実績	2009年3月期 計画	増減
売上高	15,723	16,000	+277
国内	5,440	5,600	+160
海外	10,284	10,400	+116
営業利益	457	230	227
経常利益	454	200	254
当期純利益	185	100	85
単独売上レート	116円/\$	*102円/\$	14円/\$

\*単独売上レート100円/\$ 102円/\$に修正

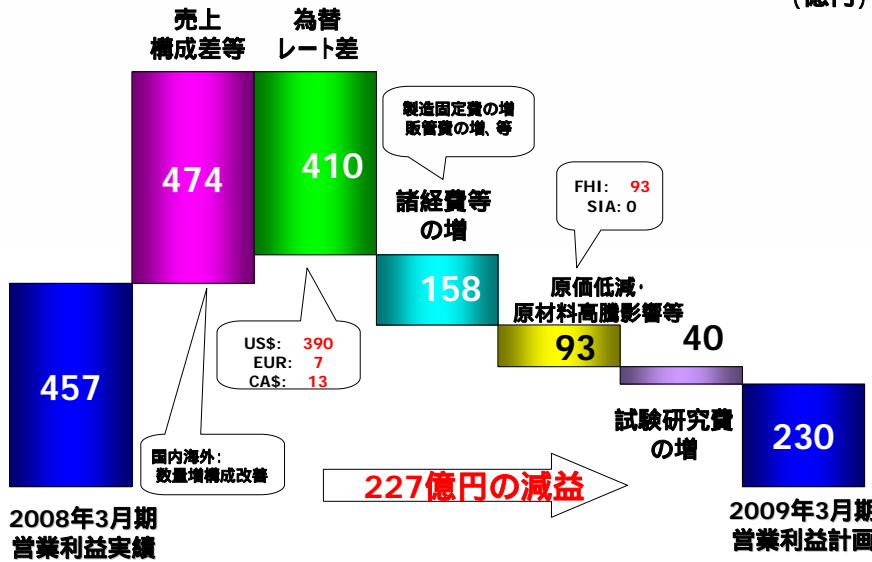
17

<http://www.fhi.co.jp/ir/>



### 通期：営業利益増減要因計画 <ご参考>

(億円)



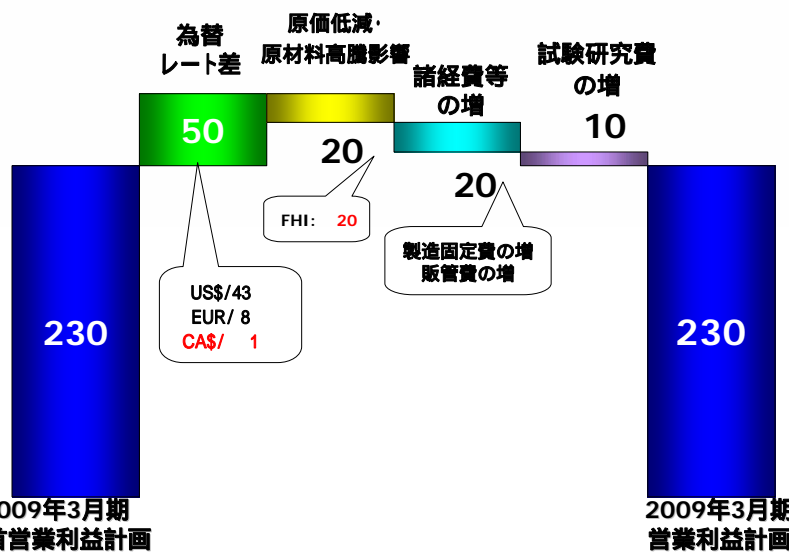
18

<http://www.fhi.co.jp/ir/>



### 通期：修正営業利益増減要因計画

(億円)



19

<http://www.fhi.co.jp/ir/>



## 設備投資・減価償却・試験研究費 <ご参考>

(億円)

	2008年3月期 実績	2009年3月期 期首計画	2009年3月期 第2四半期累計 計画	2009年3月期 計画	実績との増減
設備投資	563	700	360	700	+137
減価償却費	655	660	320	660	+5
試験研究費	520	550	250	560	+40
有利子負債	3,045	3,045	2,750	3,045	±0