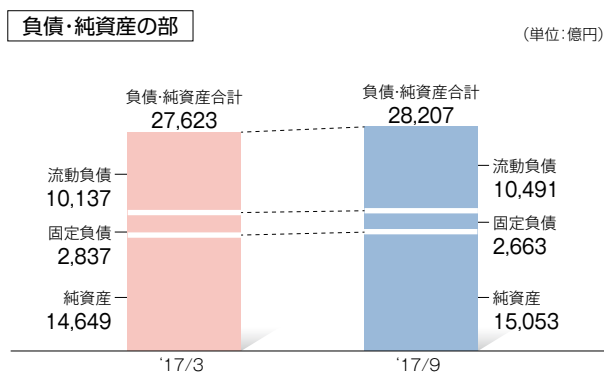
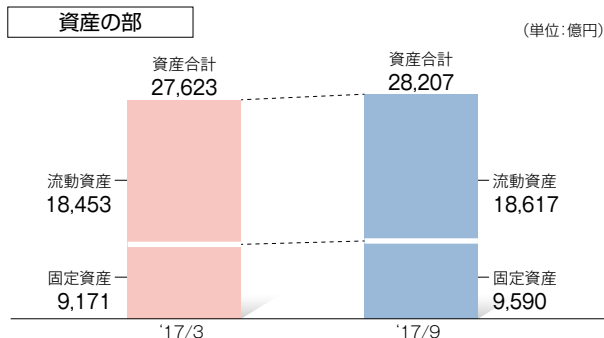


連結財務諸表

○連結貸借対照表の概要



● Point ●

総資産

前期比 **584億円 増** ↗

現金及び預金と有価証券を合わせた手許資金の増加261億円、有形固定資産の増加238億円などです。

● Point ●

負債

前期比 **180億円 増** ↗

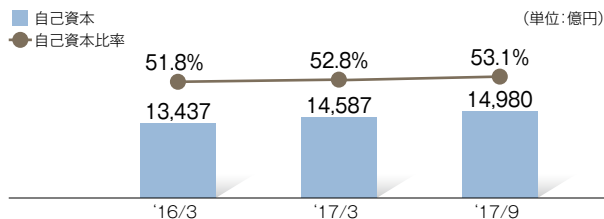
支払手形及び買掛金と電子記録債務を合わせた仕入債務の減少532億円、1年内返済予定を含めた長期借入金の減少392億円、未払法人税等の増加126億円、エアバッグ関連損失引当金の増加813億円などです。

純資産

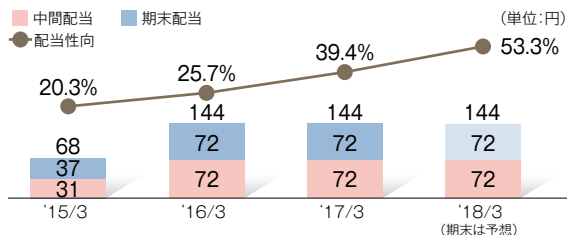
前期比 **404億円 増** ↗

利益剰余金の増加302億円などです。

○自己資本／自己資本比率

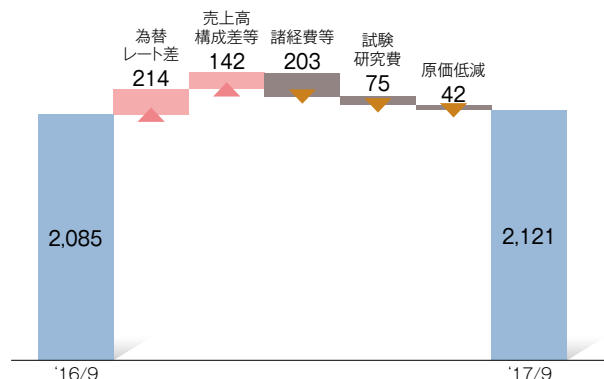


○1株当たり年間配当金／連結配当性向



○営業利益増減要因(前年同期比)

(単位:億円)



● Point ●

為替レート差

US\$: +239億円:前年同期107円/\$、当第2四半期111円/\$、4円/\$の円安。

売上構成差等

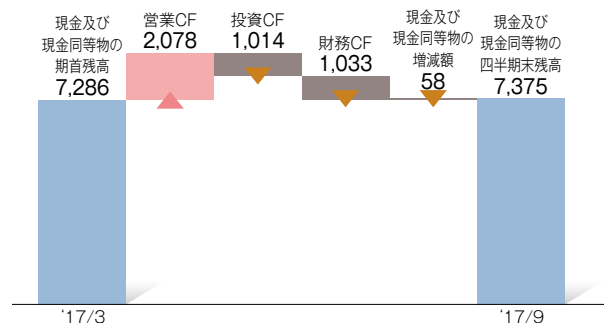
 国内 +159億円:販売台数の増加と高グレード車比率の増加などです。
 海外 △ 75億円:販売台数は増加したものの、高収益車の販売比率が低下し減少です。

諸経費等

 製造固定費△116億円:外製型費および固定加工費の増加です。
 販売管理費△257億円:米国の金利上昇によるローン、リース費用の増加などです。
 クレーム費+170億円:エアバッグ関連のリコール費用の減少などです。

○連結キャッシュ・フロー計算書の概要

(単位:億円)



● Point ●

'17/9現金及び現金同等物(資金)

7,375億円

営業活動CF

税金等調整前四半期純利益の計上1,285億円、エアバッグ関連損失引当金の増加813億円などです。

投資活動CF

固定資産の取得による支出760億円などです。

財務活動CF

配当金の支払552億円、長期借入金の返済による支出392億円などです。

詳細な財務情報は、ホームページに掲載の各種IR資料をご利用ください。

<https://www.subaru.co.jp/ir/library/>
