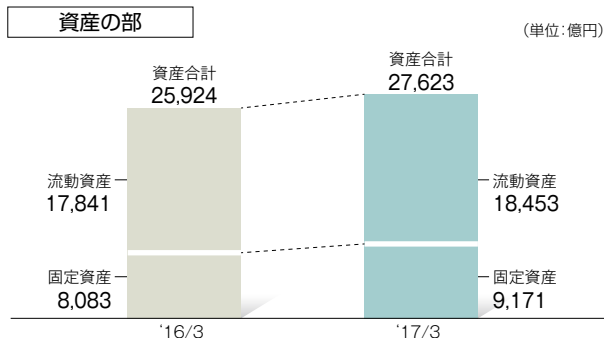


連結財務諸表

連結貸借対照表の概要

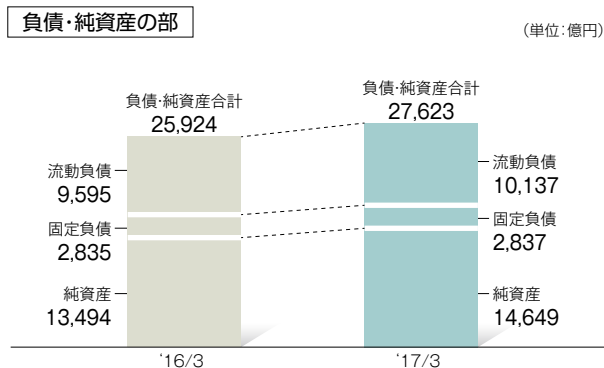


ポイント

総資産

1,699億円 増↗

現金及び預金と有価証券を合わせた手許資金の減少287億円、商品及び製品の増加133億円、短期貸付金の増加245億円、有形固定資産の増加846億円などです。



ポイント

負債

544億円 増↗

支払手形及び買掛金と電子記録債務を合わせた仕入債務の増加237億円、未払法人税等の減少864億円、未払費用の増加886億円などです。

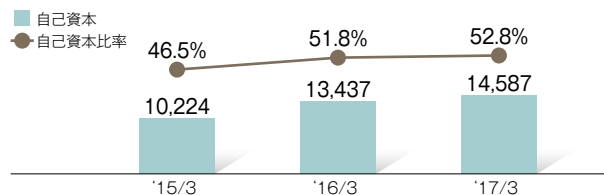
純資産

1,155億円 増↗

利益剰余金の増加1,243億円などです。

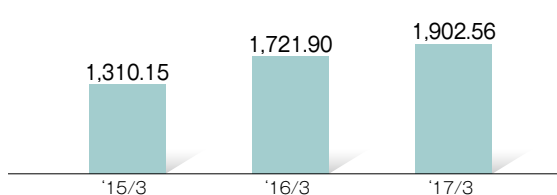
自己資本 / 自己資本比率

(単位:億円)

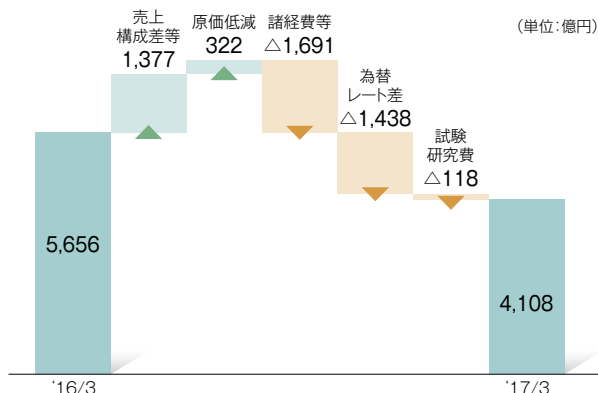


1株当たり純資産

(単位:円)



営業利益増減要因



ポイント

営業利益

1,548億円 減

売上構成差等

国内 +168億円: 販売台数の増加と高収益率比率の増加などです。
海外 +971億円: 北米を中心とした販売台数の増加などです。

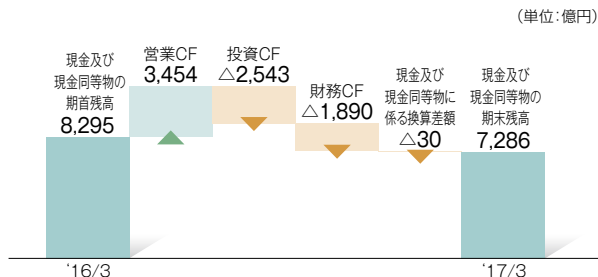
諸経費等

クレーム費 △729億円: エアバッグ関連のリコール引き当て費用などです。
販売管理費 △656億円: 米国の金利上昇によるローン、リース費用の増加などです。

為替レート差

US\$ △1,414億円: 前期121円/\$、当期108円/\$、12円/\$の円高。

連結キャッシュ・フロー計算書の概要



ポイント

'17/3の現金及び現金同等物(資金)

7,286億円

営業活動CF

税金等調整前当期純利益の計上3,947億円などです。

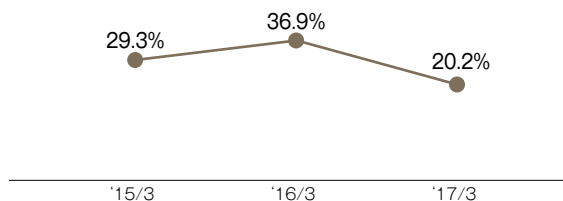
投資活動CF

固定資産の取得による支出1,624億円などです。

財務活動CF

自己株式の取得による支出527億円、配当金の支払1,114億円などです。

ROE(自己資本当期純利益率)



1株当たり年間配当金/連結配当性向

(単位: 円)

